

# G6PD 血液定量檢驗院際品管調查年度成果 (2022)

**PMF** 預防醫學基金會品管中心  
台北信維郵局第 624 號信箱  
Email : g6pd@g6pd.tw

電話：02-2703-6080  
傳真：02-2703-6070  
本計畫網址：<http://g6pd.qap.tw/>

發行日期：2023/01/12

-本計畫部分經費由國民健康署運用於品健康福利捐支應-



# G6PD 血液定量檢驗院際品管調查年度總結報告 ( 2022 )

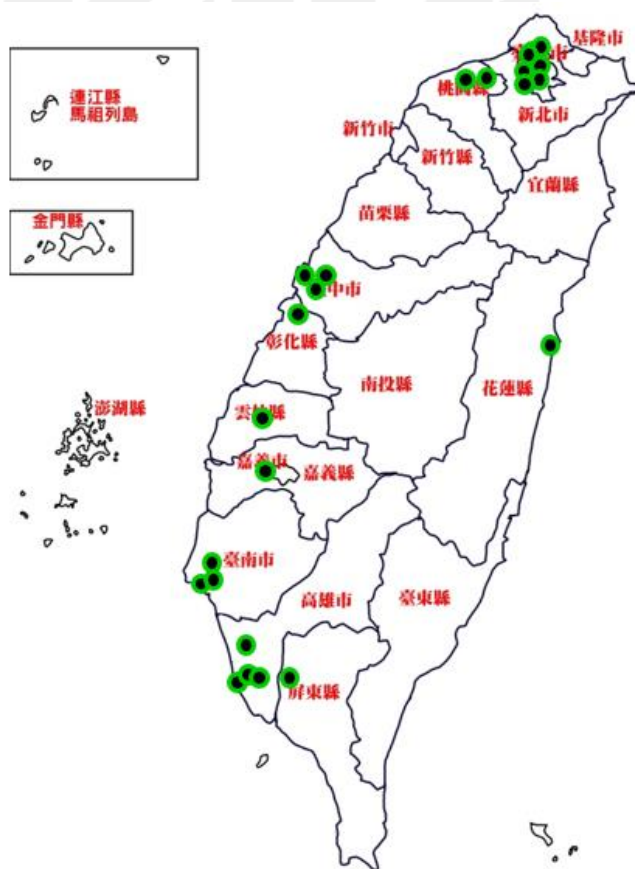
## 1、前言

預防醫學基金會品管中心自 1988 年以來一直為台灣的 G6PD 檢驗單位提供 “ G6PD 血液定量檢驗院際品質保證計畫 ”。該計畫符合 ISO/IEC 17043 能力試驗國際標準之規範 ( TAF 認證編號 P016 )。本中心在 2022 年 12 月 30 日通過 TAF 第一次展延認證。



## 2、參加單位

2022 年度參加單位共 24 家，其中 20 家為醫院的檢驗單位，4 家為醫事檢驗所。



圖一、參加單位分佈圖 ( ● 參加單位，n = 24 )

### 3、品管檢體說明

- 3.1 每批次院際品管調查提供 3 瓶品管檢體。
- 3.2 品管檢體為使用人類紅血球溶液製備的冷凍乾燥檢體。(衛部醫器製壹字第 004851 號)
- 3.3 品管檢體之均勻性與穩定性均符合 ISO/IEC 17043:2010 國際標準的要求。

### 4、院際品管調查執行結果

- 4.1 2022 年度共執行 3 次院際品管調查，各批次執行日程見表一。

表一、2022 年院際品管調查日程計畫表

No.	調查批次	品管檢體 分發日期*	檢驗報告回覆 截止日期*	調查結果 發布日期*
1	RH2022-01	02/14	02/21	03/02
2	RH2022-02	05/30	06/08	06/17
3	RH2022-03	09/12	09/19	09/23

\*月/日

- 4.2 2022 年度共寄出 71 份冷凍乾燥品管檢體。
- 4.3 品管檢體以冷凍快遞方式寄送，所有檢驗單位皆在檢體寄出當天或隔天中午前收到檢體，未有檢驗單位回報乾冰全部昇華。
- 4.4 院際品管調查檢驗報告在預定時間內（寄出檢體後 7 天內）回收比率達 84.5%（回收天數中位數 = 2 天），總回收率為 100%。報告準時回收率較往年結果稍差。
- 4.5 報告截止日後 4~7 工作天內（中位數 = 7 天）發布調查結果，各批次調查結果均在預定時間內完成（報告截止日後 7 個工作天內）。

### 5、報告判定原則與相關統計方法

- 5.1 設定值（Assigned value； $X_a$ ）為該品管檢體於當次院際品管調查結果之中位數（Median）。
- 5.2 能力評定標準差（ $\sigma_p$ ）為  $7\% \times X_a$ ；當  $X_a < 2.9 \text{ U/g Hb}$  時，其  $\sigma_p = 0.2 \text{ U/g Hb}$ 。

5.3 表現評估分數 (z score) 為檢驗值差距 ( $D = X - X_a$ ) 與評定標準差 ( $\sigma_p$ ) 之比值 ( $z \text{ score} = D / \sigma_p$ )。當使用調整評定標準差 ( $\sigma_p'$ ) 做為評估標準時,  $z \text{ score} = D / \sigma_p'$ 。

5.4 各單位結果報告中「每一個檢體」的 G6PD 檢驗值結果判定原則如下：

- a) Acceptable :  $|z| \leq 2$  ;
- b) Caution :  $2 < |z| \leq 3$  ;
- c) Unsatisfactory :  $|z| > 3$  。

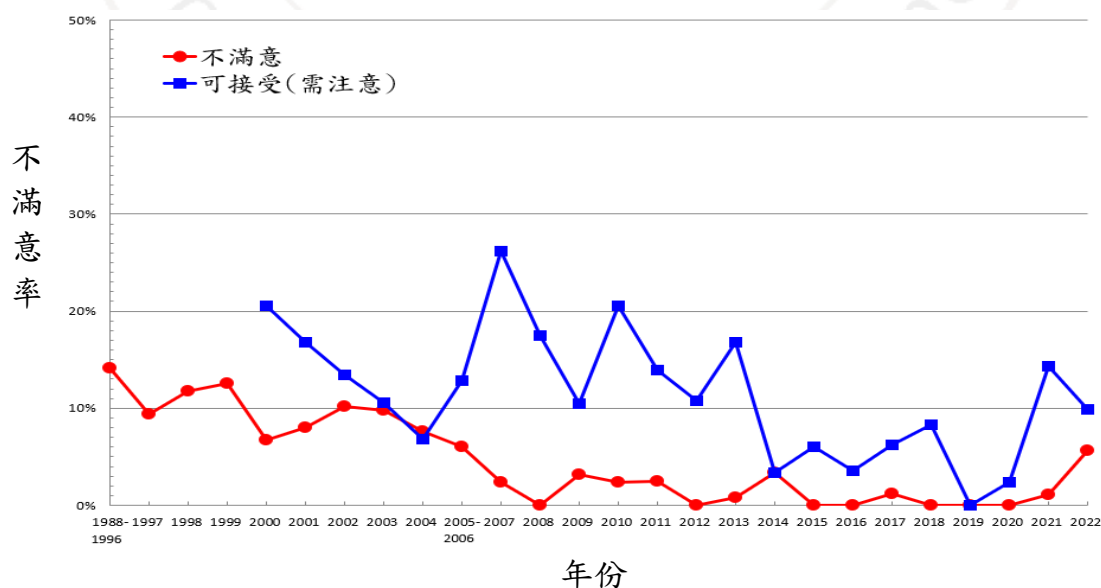
5.5 各單位每次 G6PD 血液定量檢驗院際品管調查結果報告「總結」判定原則如下：

- a) 「可接受」為「全部檢驗值結果皆為 Acceptable」, 或「兩個檢驗值結果為 Acceptable 及一個檢驗值結果為 Caution」;
- b) 「可接受 (需注意)」為「檢驗值結果有一個為 Unsatisfactory」, 或「檢驗值結果有兩個 (含) 以上為 Caution」;
- c) 「不滿意」為「檢驗值結果有兩個 (含) 以上為 Unsatisfactory」。

## 6、院際品管調查結果

6.1 2022 年 G6PD 血液定量檢驗院際品管調查 71 份報告之總結表現評估：

- a) 60 份 (84.5%) 報告為「可接受」;
- b) 本年度發生 4 件 (5.6%) 「不滿意」報告, 7 份 (9.9%) 「可接受 (需注意)」報告, 整體表現較去年稍差。(圖二)



圖二、1988 年至 2022 年 G6PD 血液定量檢驗院際品管調查報告總結表現評估結果

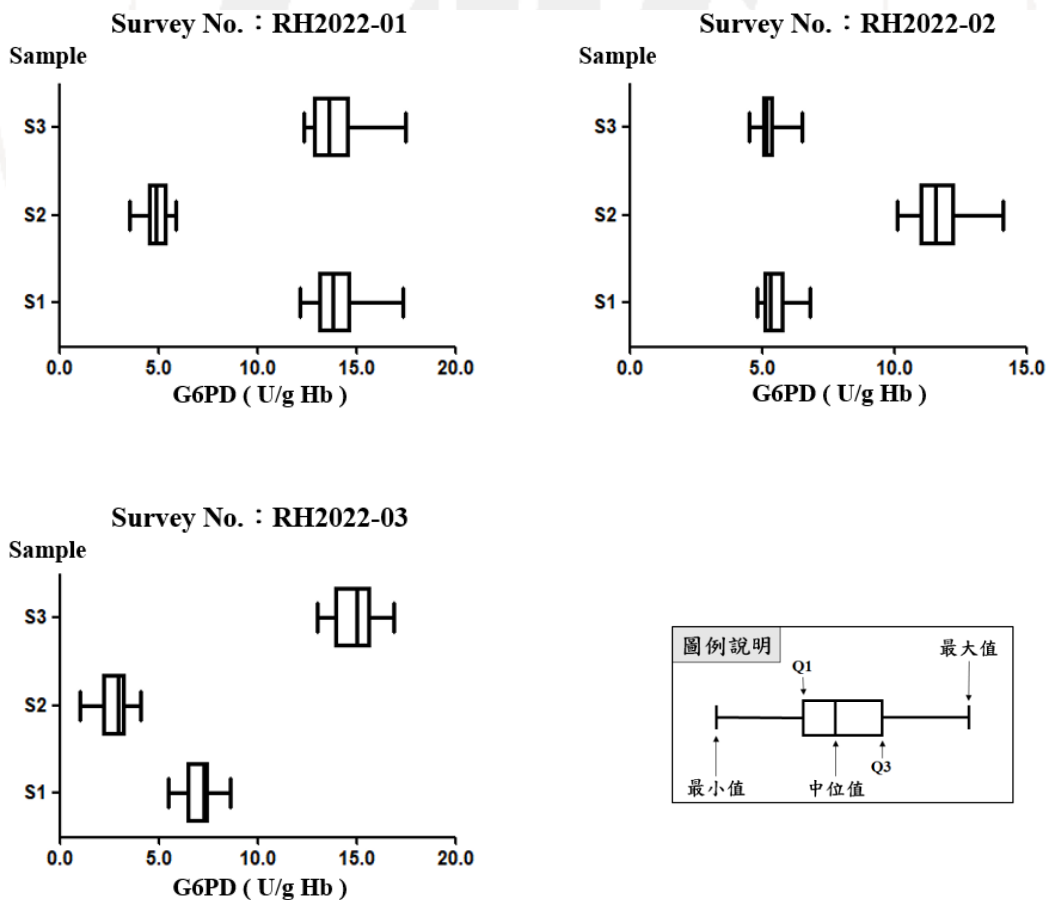
6.2 2022 年度 G6PD 血液定量檢驗院際品管調查實驗室間的變異性分析：

a) 提供院際品管調查的 12 支品管檢體的檢驗設定值 (Xa) 為 1.5 ~ 15.9 U/g Hb (見表二)，各檢體之檢驗值分佈見圖三；

表二、2022 年度 G6PD 血液定量檢驗品管檢體各批次院際品管調查結果

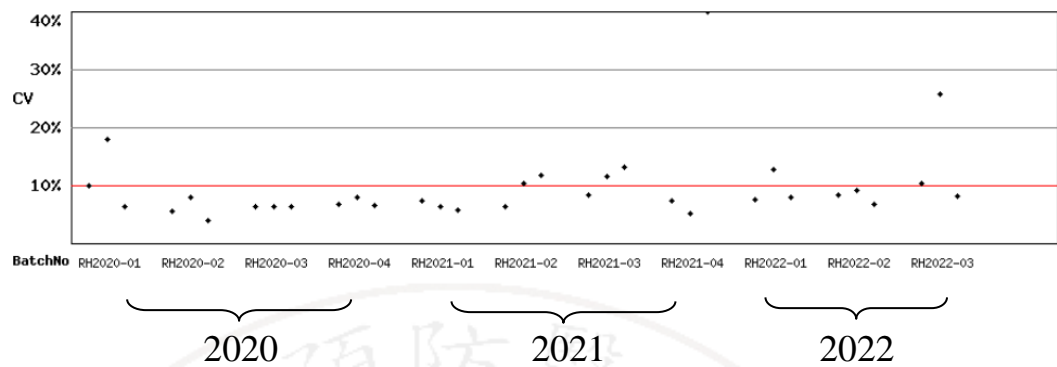
Survey	Samples	N	Median (Xa)*	Mean*	SD*	CV%	Min*	Max*
RH2022-01	S1	23	13.8	14.0	1.07	7.6	12.2	17.4
	S2	23	4.9	4.9	0.62	12.7	3.6	5.9
	S3	23	13.6	13.7	1.08	7.9	12.4	17.5
RH2022-02	S1	24	5.4	5.5	0.46	8.4	4.8	6.8
	S2	24	11.6	11.6	1.05	9.1	10.1	14.1
	S3	24	5.2	5.3	0.36	6.8	4.5	6.5
RH2022-03	S1	24	7.3	7.1	0.73	10.3	5.5	8.6
	S2	24	3.0	2.8	0.72	25.7	1.0	4.1
	S3	24	15.1	14.9	1.22	8.2	13.0	16.9

\* U/g Hb

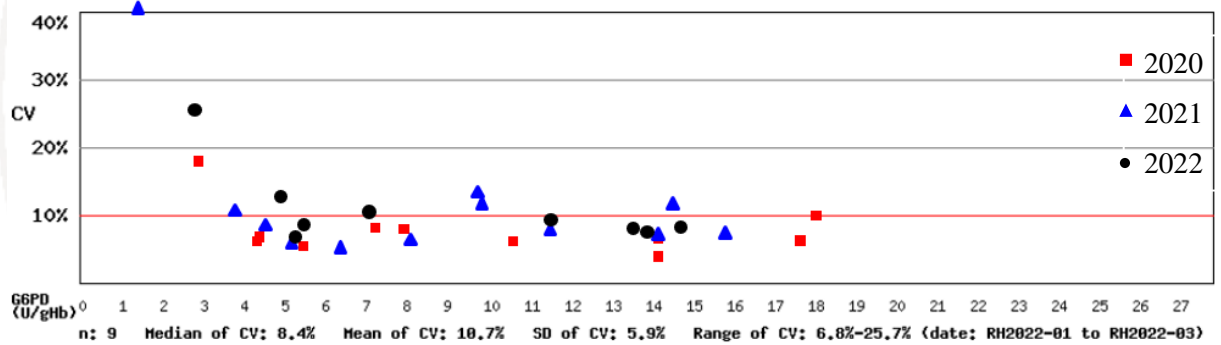


圖三、各批次 G6PD 血液定量檢驗院際品管調查 G6PD 活性統計分佈圖

b) 本年度各檢體的檢驗值之「實驗室間」變異係數 (C.V.) 為 6.8 ~ 25.7%，(詳見表二)，與去年度 (5.1 ~ 41.3%) 相似 (圖四、圖五)。

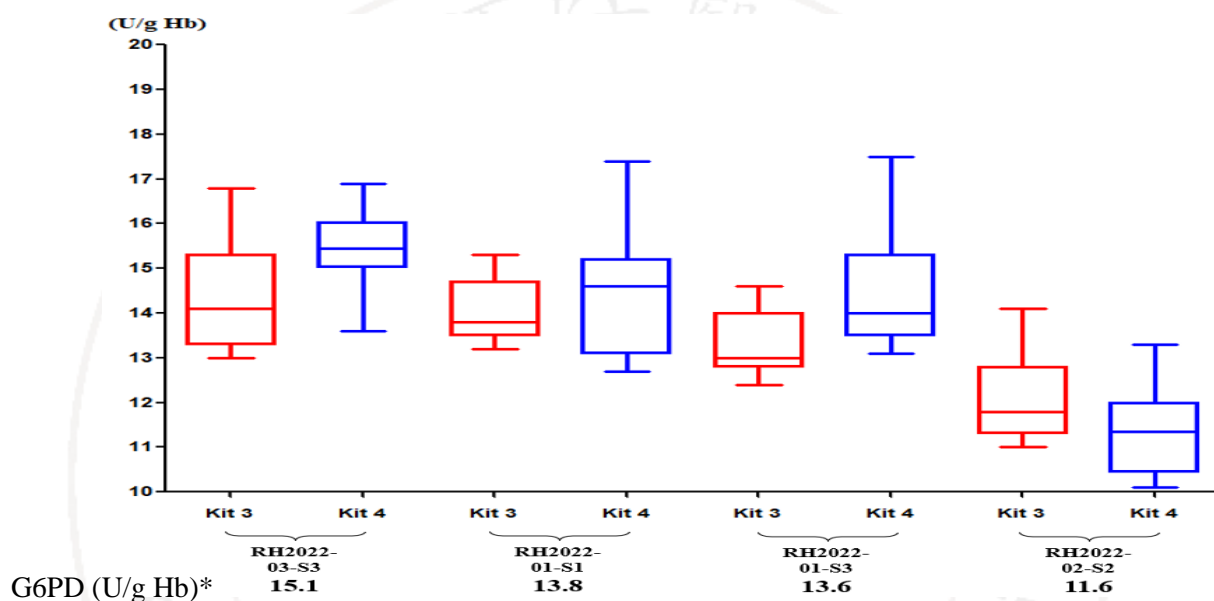


圖四、2020 - 2022 年度實驗室間變異 C.V. 分佈圖 (依院際品管調查批次時間排列)



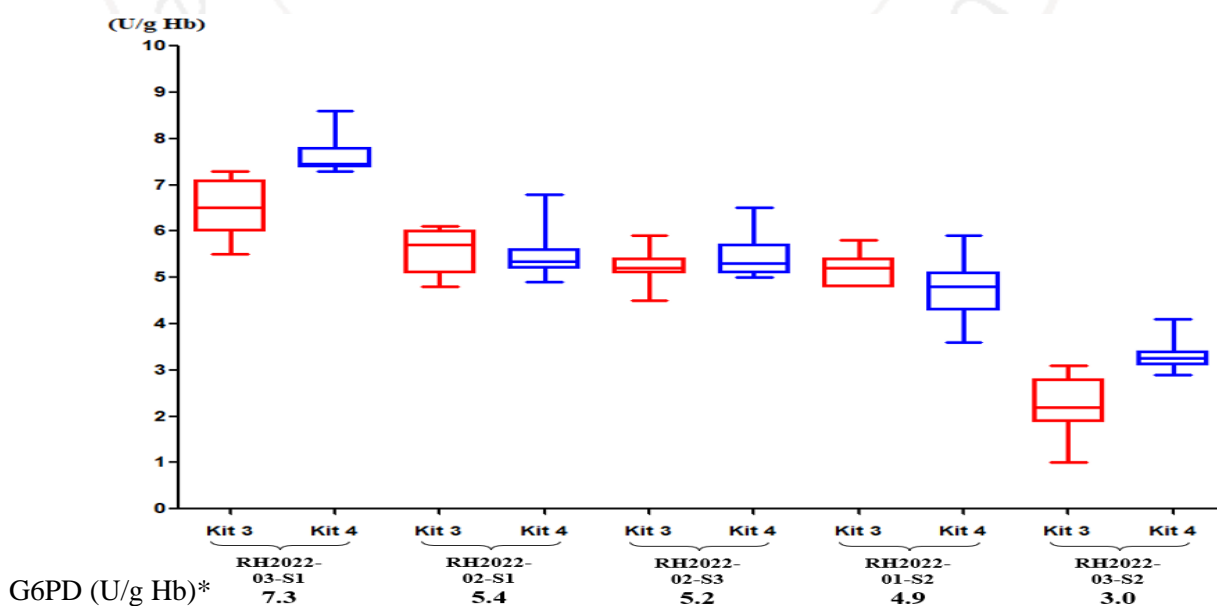
圖五、2020 - 2022 年度實驗室間變異 C.V. 分佈圖 (依 G6PD 活性排列)

c) 本計畫的實驗室間比對之院際品管調查，協助調和三種不同試劑廠牌（Innovation、Lanner 和 Trinity Biotech）的檢驗值。2022 年各單位的表現與近年表現相似，但仍可看到參加單位主要使用的兩種試劑 Innovation (n = 11) 和 Lanner (n = 12) 的檢驗結果差異稍大（圖五及圖六）。三種試劑皆採用酵素動力學反應 (37°C) 原理，唯其中一試劑中未含抑制 6PGD 反應的成分 (maleimide)。人體血液中 G6PD 與 6PGD 的比例並非定值，如僅用固定的因子調校，可能會造成 G6PD 檢驗數值偏高或偏低。可能是造成試劑間數據差異的原因。



圖五、G6PD 定量檢驗院際品管調查結果試劑統計分布圖 (11.6–15.1 U/g Hb)

\*當次的設定值 (即為群體中位數)



圖六、G6PD 定量檢驗院際品管調查結果試劑統計分布圖 (3.0–7.3 U/g Hb)

\*當次的設定值 (即為群體中位數)



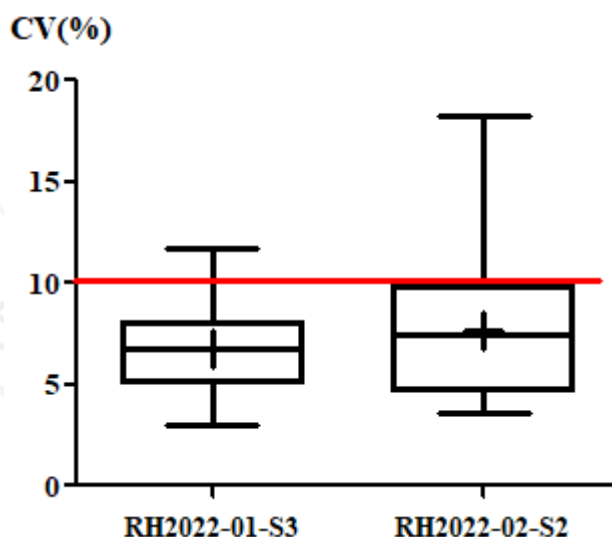
6.3 各檢驗單位之 G6PD 血液定量檢驗實驗室內中間精密度 (Intermediate Measurement Precision ; Within-lab reproducibility) 分析：

6.3.1 在 2007 年至 2022 年之間，有 2 支品管檢體在歷次品管調查中重複寄送過多次，品管檢體的各「實驗室內」C.V. 在 1.8% ~ 15.2% (見表三及圖七)

6.3.2 目前可能僅有本院際品質保證計畫能提供各參加單位 G6PD 定量檢驗長期 (三年以上) 「實驗室內」中間精密度表現的客觀數據。

表三、2022 年度各檢驗單位之 G6PD 血液定量檢驗實驗室內中間精密度結果

G6PD (Ug/ Hb)	Survey-Sample No.	Period	n	Range of CV	Median of CV
13.6	RH2022-01-S3	2007 ~ 2022	7	3.0% ~ 11.7%	6.7%
11.6	RH2022-02-S2	2015 ~ 2022	6	3.6% ~ 18.2%	7.4%



G6PD (U/g Hb)*	13.6	11.6
No. of Run	7	6
No. of Lab	18	17
Period	2015-'22	2007-'22

圖七、各單位 G6PD 血液檢驗院際品管調查實驗室內之中間精密度  
\*各單位歷年平均值的的中位數

6.4 每次 G6PD 血液定量檢驗院際品管調查結果，皆公布於「新生兒 G6PD 篩檢檢驗及定量檢驗院際品質保證計畫」

< <https://g6pd.qap.tw/> > 網站 (受測單位均以代碼顯示)，供參加單位及權責機構 (委託檢驗確診醫院及主管機關) 查詢。網頁內容包括：

- a) G6PD 及血色素 (Hb) 定量檢驗院際品管調查結果一覽表；
- b) 當次 G6PD 定量檢驗院際品管調查 G6PD 活性統計分佈圖；
- c) 當次 G6PD 定量檢驗院際品管調查 Hb 結果統計分佈圖；
- d) 至當次歷年實驗室間變異 C.V. 分佈圖 (依院際品管調查批次時間排列)；
- e) 至當次歷年實驗室間變異 C.V. 分佈圖 (依 G6PD 活性排列)；
- f) 至本次為止各單位 z score、D%、SDI 分佈圖表 (分別依院際品管調查批次時間及 G6PD 活性排列)；
- g) 各單位之長期 G6PD 定量檢驗中間精密度報告 (該調查批次如有提供中間精密度分析品管檢體才有此份報告)；
- h) G6PD 定量檢驗院際品管調查結果試劑統計分佈圖 (該調查批次如參加單位使用多種試劑，單一試劑使用家數小於 5 家者不統計)。

## 7、滿意度調查

為確實了解各檢驗單位對本院際品質保證計畫之意見與建議，本中心於 2022 年 10 月對各檢驗單位進行院際品質保證計畫之「滿意度調查」。

發出 24 份調查表，回收 16 份，回收率 67%。其中超過 90% 的整體滿意度為非常好或很好。

