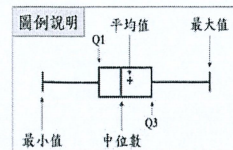
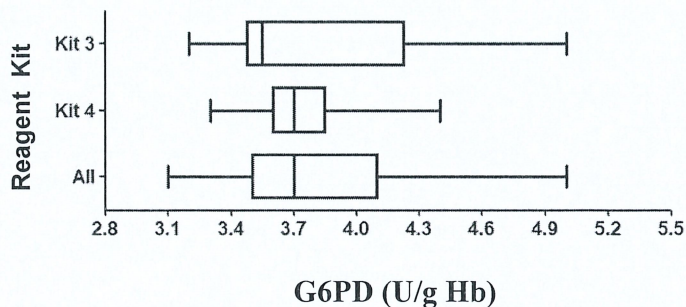


# G6PD 定量檢驗院際品管調查結果試劑統計分布圖

調查批次：RH2024-02    檢體寄出日期：2024 年 05 月 27 日    報告截止日期：2024 年 06 月 03 日  
 回收份數(比率)：25 份 (100%)



## Sample 1

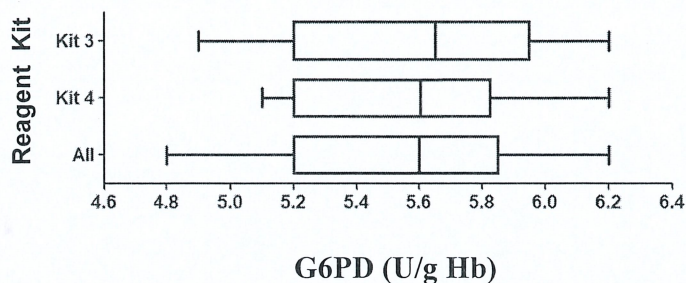


## 檢體 1

Reagent Kit	單位數 (n)	中位數 (Median)	平均值* (Mean)	標準差* (SD)	變異係數 (CV)
3	14	3.6	3.8	0.55	14.5%
4	10	3.7	3.7	0.21	5.7%
All	25	3.7**	3.7	0.44	11.9%

\* Calculated by robust method ( ISO 13528 ; Algorithm A )  
 \*\* Assigned value; Xa  
 Reagent kit 3 : Innovation  
 Reagent kit 4 : Lanner  
 n < 5 不予統計

## Sample 2

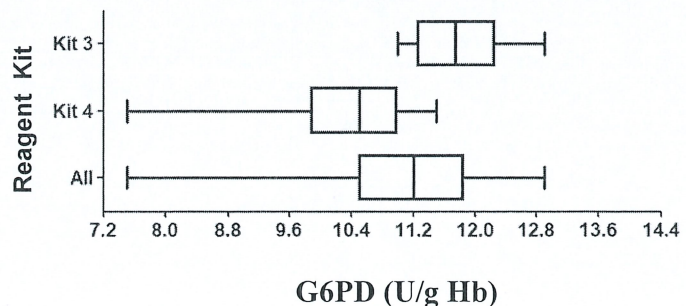


## 檢體 2

Reagent Kit	單位數 (n)	中位數 (Median)	平均值* (Mean)	標準差* (SD)	變異係數 (CV)
3	14	5.7	5.6	0.48	8.6%
4	10	5.6	5.6	0.40	7.1%
All	25	5.6**	5.5	0.46	8.4%

\* Calculated by robust method ( ISO 13528 ; Algorithm A )  
 \*\* Assigned value; Xa  
 Reagent kit 3 : Innovation  
 Reagent kit 4 : Lanner  
 n < 5 不予統計

## Sample 3



## 檢體 3

Reagent Kit	單位數 (n)	中位數 (Median)	平均值* (Mean)	標準差* (SD)	變異係數 (CV)
3	14	11.8	11.8	0.68	5.8%
4	10	10.5	10.4	0.80	7.7%
All	25	11.2**	11.2	1.10	9.8%

\* Calculated by robust method ( ISO 13528 ; Algorithm A )  
 \*\* Assigned value; Xa  
 Reagent kit 3 : Innovation  
 Reagent kit 4 : Lanner  
 n < 5 不予統計