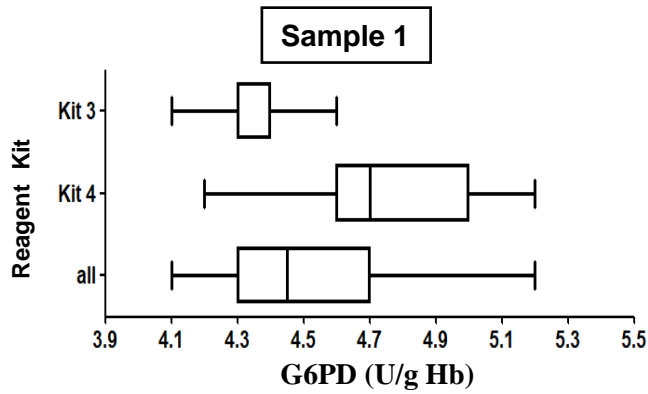


## G6PD 定量檢驗院際品管調查結果試劑統計分布圖

調查批次：RH2020-04 檢體寄出日期：2020 年 11 月 09 日 報告截止日期：2020 年 11 月 16 日  
回收份數(比率)：22 份 (100%)



檢體 1

Reagent Kit	單位數 (n)	中位數 (Median)	平均值* (Mean)	標準差* (SD)	變異係數 (CV)
3	10	4.3	4.3	0.09	2.1%
4	11	4.7	4.7	0.33	7.0%
All	22	4.5**	4.5	0.30	6.7%

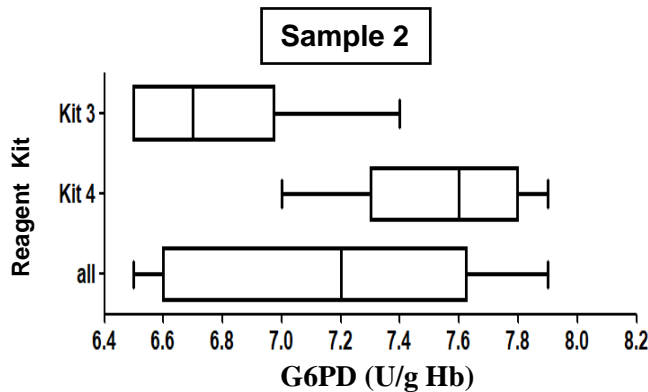
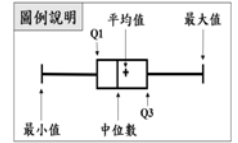
\* Calculated by robust method ( ISO 13528 ; Algorithm A )

\*\* Assigned value; Xa

Reagent kit 3 : Innovation

Reagent kit 4 : Lanner

n < 5 不予統計



檢體 2

Reagent Kit	單位數 (n)	中位數 (Median)	平均值* (Mean)	標準差* (SD)	變異係數 (CV)
3	10	6.7	6.8	0.33	4.9%
4	11	7.6	7.5	0.34	4.5%
All	22	7.2**	7.2	0.57	7.9%

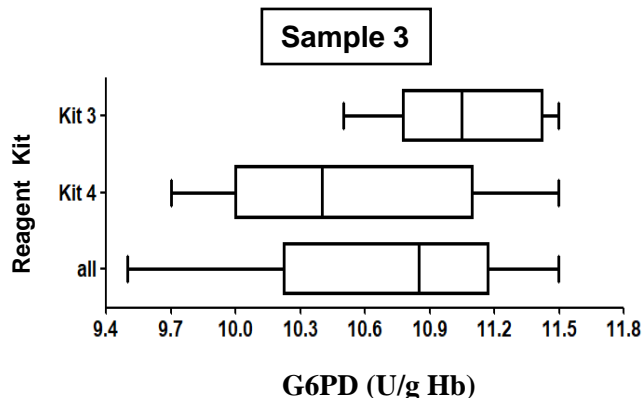
\* Calculated by robust method ( ISO 13528 ; Algorithm A )

\*\* Assigned value; Xa

Reagent kit 3 : Innovation

Reagent kit 4 : Lanner

n < 5 不予統計



檢體 3

Reagent Kit	單位數 (n)	中位數 (Median)	平均值* (Mean)	標準差* (SD)	變異係數 (CV)
3	10	14.6	14.6	0.57	3.9%
4	11	14.3	14.0	1.22	8.7%
All	22	14.4**	14.3	0.93	6.5%

\* Calculated by robust method ( ISO 13528 ; Algorithm A )

\*\* Assigned value; Xa

Reagent kit 3 : Innovation

Reagent kit 4 : Lanner

n < 5 不予統計